

Инструкция для ППС по работе в сервисе «Рейтинговые профессиональные требования к ППС»

Сервис «Рейтинговые профессиональные требования к ППС» предназначен для ввода преподавателем данных по рейтинговым показателям, согласования введённых данных у заведующего кафедрой, у директора института и комиссией и вывода оценочной ведомости.

Вход в сервис

Вход в сервис расположен на сайте “Аттестационная комиссия Учёного совета КНИТУ-КАИ” <http://attcom.kai.ru/> в разделе “Оценочная ведомость по выполнению рейтинговых профессиональных требований к ППС за 2016г”.

Для входа в систему пользователь должен ввести логин и пароль (доменная учетная запись, единые учетные данные для входа во все системы КАИ). Получить учетные данные (регистрационную карту) для доступа к сервису можно в Диспетчерской службе (Service Desk) по адресу: Б. Красная, 55, 7-е здание, ком. 213.

Общее описание

После входа в систему отобразится ФИО преподавателя, занимаемая должность, год, баллы, текущий статус ООВ и таблица, содержащая показатели и их балльные оценки (рис.1.). При статусе ООВ «Первоначальный ввод ООВ» в строке «Баллы» всегда отображается нуль. Баллы с нуля изменятся только после рассмотрения заведующим кафедрой введённых документов.

Рейтинговые профессиональные требования к ППС

Морозов Олег Геннадьевич, Профессор

Год

Баллы 0

Статус ООВ Первоначальный ввод ООВ

	Разделы	Статистика	Баллы
Профессионально-рейтинговые требования к ППС			
+ --	Учебно-методическая работа		0
+ --	Научно-исследовательская работа		0
+ --	Профориентационная, воспитательная и общественная работа		0
+ --	Уровень владения иностранным языком		0
+ --	Премиальные баллы	2	0
+ --	Заведующие выпускающими кафедрами		0

Рис. 1.

Список показателей формируется в зависимости от занимаемой должности. Все показатели разделены на 4 раздела: учебно-методическая работа; научно-исследовательская работа; профориентационная, воспитательная и общественная работа; уровень владения иностранным языком.

Каждый раздел делится по группам показателей. Для просмотра групп показателей необходимо щелкнуть на знак «+» напротив раздела (рис.2.).

	Разделы	Статистика	Баллы
Профессионально-рейтинговые требования к ППС			
+ --	Учебно-методическая работа		0
+ --	Научно-исследовательская работа		0

Рис. 2

Отобразится список квалификационных, обязательных для выполнения и стимулирующих показателей (рис.3.).

Разделы		Статистика		Баллы			
Профессионально-рейтинговые требования к ППС							
+ --		Учебно-методическая работа				0	
Показатель			Перечень отчетной документации, подтверждающей выполнение показателей	Файл	Статус	Действие	Баллы
Код	Наименование	+					
Квалификационные показатели							
УМР1	УЧЕБНО-МЕТОДИЧЕСКАЯ ДОКУМЕНТАЦИЯ УМД (ООП, УП, РП УД)	<input style="border: 1px solid gray; padding: 2px 5px;" type="button" value="+"/>					
УМР2	УЧЕБНО-МЕТОДИЧЕСКИЕ МАТЕРИАЛЫ В СОСТАВЕ УМК (КЛ, УМУ, УМП, ИМ)	<input style="border: 1px solid gray; padding: 2px 5px;" type="button" value="+"/>					
Обязательные для выполнения показатели							
УМР3	ДО 01.09.2015г. РАЗМЕСТИТЬ УМДМ в составе полного курса в системе Blackboard (100%)	<input style="border: 1px solid gray; padding: 2px 5px;" type="button" value="+"/>					
УМР4	РЕКТОРСКОЕ ТЕСТИРОВАНИЕ (<50///50-75 ///75-100)	<input style="border: 1px solid gray; padding: 2px 5px;" type="button" value="+"/>					
Стимулирующие показатели							
УМР5	УЧЕБНОЕ ПОСОБИЕ с рекомендацией УМЦ ///грифом УМО. (Срок действия показателя 3///5 лет)	<input style="border: 1px solid gray; padding: 2px 5px;" type="button" value="+"/>					
УМР6	УЧЕБНОЕ ПОСОБИЕ/УЧЕБНИК с грифом МОН (Срок действия показателя 10 лет)	<input style="border: 1px solid gray; padding: 2px 5px;" type="button" value="+"/>					
УМР7	ОБЪЕМ СРЕДСТВ, полученных по линии ЦНО, КИР (2000 руб.=1 балл)	<input style="border: 1px solid gray; padding: 2px 5px;" type="button" value="+"/>					
УМР8	УЧЕНОЕ ЗВАНИЕ ДОЦЕНТ/// ПРОФЕССОР (разовое начисление)	<input style="border: 1px solid gray; padding: 2px 5px;" type="button" value="+"/>					
УМР9	Дополнительные материалы	<input style="border: 1px solid gray; padding: 2px 5px;" type="button" value="+"/>					
+ --		Научно-исследовательская работа				0	

Рис. 3

По каждому показателю преподаватель должен внести подтверждающую информацию (сканированный документ) и параметры для расчета итоговых баллов.

Ввод данных по показателю

Для ввода данных по одному из показателей необходимо нажать кнопку .


Разделы		Статистика	
Профессионально-рейтинговые требования к ПП			
+ --	Учебно-методическая работа		
Показатель			Перечень отчетной документации, подтверждающей выполнение показателей
Код	Наименование	+	
Квалификационные показатели			
УМР1	УЧЕБНО-МЕТОДИЧЕСКАЯ ДОКУМЕНТАЦИЯ УМД (ООП, УП, РП УД)	+	
УМР2	УЧЕБНО-МЕТОДИЧЕСКИЕ МАТЕРИАЛЫ В СОСТАВЕ УМК (КД, УМУ, УМП, ИМ)	+	

Рис. 4

Отобразиться окно для ввода информации по документу, подтверждающему информацию по выбранному показателю (рис.5.). В зависимости от вида показателя список полей для ввода информации по документу может меняться. Основные поля для ввода: наименование документа, пояснение к документу, комментарий, а также кнопка «*Обзор*» для загрузки документа с локального компьютера пользователя в сервис. **Для загрузки допускается документ только в формате pdf.** Для заполнения и сохранения всех полей необходимо прокрутить полосу прокрутки окна, расположенную справа, до конца вниз (рис.5.).

Сохранение нового документа X

Показатель	ДОКЛАД/СТАТЬЯ в периодических изданиях или трудах конференций, включенных в ВАК		
Тип показателя	Обязательные для выполнения показатели		
Статус	Новый документ		
Наименование документа	О.Г. Морозов, В.И. Артемьев, А.А. Кузнецов, И.И. Нуреев Щетка как интеллектуальный узел электродвигателя		
Выберите документ	Выберите файл 24_11_201...6_11.pdf		
Пояснение к документу			

Параметр	Ед. изм.	Расчет	Значение
p	количество изданий в списке ВАК	$180 * I * Y * (1 + IF)$	1
I	количество печатных листов (Y=1 при объеме 0,5 п.л.)		0.625

Рис. 5

Нажмите кнопку «Сохранить» внизу окна (рис.6.).

Выберите документ: Выберите файл 24_11_201...6_11.pdf

Пояснение к документу


Параметр	Ед. изм.	Расчет	Значение
p	количество изданий в списке ВАК	$180 * I * Y * (1 + IF)$	1
I	количество печатных листов (Y=1 при объеме 0,5 п.л.)		0.625
autor	доля авторства (%)		33
IF	импакт-фактор		0.381

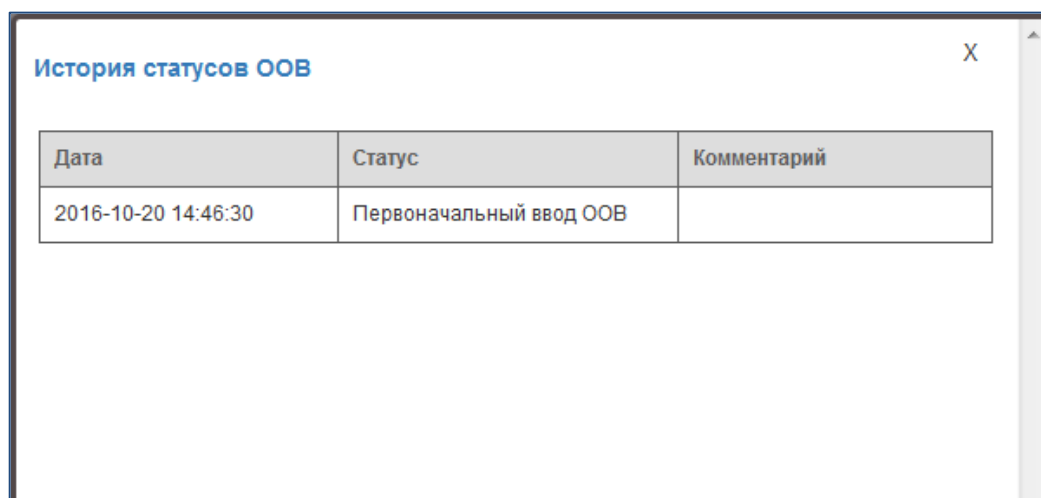
Комментарий

Сохранить

Рис. 6

После внесения всех данных по показателям каждого из разделов необходимо отправить данные сведения на проверку руководителю подразделения. Для этого необходимо нажать кнопку «Отправить на рассмотрение». Заведующий кафедрой после проверки может вернуть на доработку преподавателю, либо отправить на утверждение директору института.

На этапах проверки отчетно-оценочной ведомости (далее ООВ) присваивается очередной статус, который отображается в строке «Статус ООВ». Для просмотра истории статусов ООВ необходимо щелкнуть кнопку . Отобразится окно истории всех статусов ООВ (рис.7.).



Дата	Статус	Комментарий
2016-10-20 14:46:30	Первоначальный ввод ООВ	

Рис. 7

При отображении статуса ООВ «Принято (комиссия)» преподаватель печатает оценочную ведомость.